



# Golden SafetyRules

## Gate instruction manual

October 2021



Mache es sicher,  
oder gar nicht!

If you can't do it safe,  
don't do it!

# Access control & gate instruction

1. Receive gate instruction hyperlink
2. Receive access policies and read them!

Contractor



1. Gate instruction (e-learning)
2. Identification



ROCKWOOL



1. Check ID
2. Check certificate gate instruction
3. Recieve badge / permission to entrance

1. You need help? ask the employee where you receive the order from.

# Access control & gate instruction

## Hyperlink for gate instruction:

### -Factory Gladbeck


[https://edu.employabilitymanager.com/cgi-bin/runtime\\_login.pl?grid=49&prid=2&taal=DE](https://edu.employabilitymanager.com/cgi-bin/runtime_login.pl?grid=49&prid=2&taal=DE)

### -Factory Neuburg

[https://edu.employabilitymanager.com/cgi-bin/runtime\\_login.pl?grid=51&prid=2&taal=DE](https://edu.employabilitymanager.com/cgi-bin/runtime_login.pl?grid=51&prid=2&taal=DE)

### -Factory Flechtingen

[https://edu.employabilitymanager.com/cgi-bin/runtime\\_login.pl?grid=50&prid=2&taal=DE](https://edu.employabilitymanager.com/cgi-bin/runtime_login.pl?grid=50&prid=2&taal=DE)



4 languages

## Gate Safety Instruction Rockwool

NL EN DE FR PL RO

### Welcome at Rockwool

At ROCKWOOL we believe safe business is important. That is why we are committed to the health and safety of our employees, our visitors and everyone who works for our company. Our vision is 'Employees go home just as healthy as they came to work'. Safety is an absolute top priority on the ROCKWOOL site and that is why we have rules and procedures for working safely.

ROCKWOOL runs smoothly, we ask you to follow the gate instructions. You can create an account for this. If you have already visited ROCKWOOL and you already have an account, you can log in here.

Created with EduBuilder

© 2021



### Login

Username

Password

Login

[Forgot password?](#)

[Create new account](#)

When you already have an account, Login with username & password

Forgot your password? Click on the link and follow the instructions.


Sign up for first visit

If you can't do it safe,  
don't do it!



Please fill in all fields.

## Create new account

 The entry does not meet the minimum requirements:

- Minimum 8 characters
- Minimum 1 small letter
- Minimum 1 capital letter
- Minimum 1 digit

Benutzername

Sicherheitszertifikat 

Passwort

Diplomnummer

Passwort (Kontrolle)

Ablaufdatum (tt-mm-jjjj)

Vorname

Nachname

Organisation 

E-Mail

E-Mail (Kontrolle)

Besuchsdatum (tt-mm-jjjj)

Registrieren

Abbrechen

For certain activities conducted on our premises, ROCKWOOL requires certification. Your contracting person will provide further information in this regard.

My courses

Language for the instruction

The following courses are available:

Na

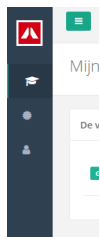
Gate instruction

Progress: 0.00%

Start

## Personal dashboard

Switch left ribbon on and off.



Start gate instruction.

If you can't do it safe,  
don't do it!



## Sicherheit bei ROCKWOOL

Bei ROCKWOOL legen wir großen Wert auf sicheres Handeln. Darum setzen wir uns für die Gesundheit und Sicherheit unserer Mitarbeiter, unserer Besucher und aller Personen, die für unser Unternehmen arbeiten, ein. Unsere Vision lautet: „Mitarbeiter gehen genauso gesund nach Hause, wie sie zur Arbeit gekommen sind.“ Sicherheit hat auf dem ROCKWOOL Gelände oberste Priorität. Aus diesem Grund haben wir Regelungen und Vorgehensweisen aufgestellt, die ein sicheres Arbeiten gewährleisten. In dieser Standortunterweisung bekommen Sie die grundlegenden Informationen rund um unsere Sicherheitsbestimmungen.

Weitere spezifische Informationen bekommen Sie durch den für Sie zuständigen Fremdfirmenkoordinator von ROCKWOOL.

Wir wünschen Ihnen viel Spaß!

Start der Standortunterweisung

Start gate instruction

Jos Dumoulin, Technical Director ROCKWOOL Operations, welcomes you in the following video.



If you can't do it safe,  
don't do it!

Progress indicator.

Next >



GSR 1

GSR 2

GSR 3

GSR 4

GSR 5

GSR 6

GSR 7

GSR 8

GSR 9

GSR 10



# THEORY

## GSR 1: Ich nehme mir Zeit für Sicherheit

Hierzu gibt es keine Alternative.

- Wenn ich unter Zeitdruck arbeite, erhöhe ich die Gefahr, dass ich etwas übersehe.
- Hektische Arbeitsweise fördert Fehler.
- Unfälle passieren, wenn ich in Eile oder sehr müde bin.
- Wenn ich hektisch bin, achte ich nicht immer auf mein Umfeld.

Benutze die Last Minute Risk Analysis!

- GSR's  
Golden Safety Rules
- PPE's  
Personal Protection  
Equipment
- Calamity

## The End

You have come to the end of the theory of the Gate instruction. This module is completed by taking a test. Please click on **volgende** at the bottom of this page to start the test.

Good luck!

If you can't do it safe, don't do it!



Start test!

< Previous

Next >

## Allgemein

GSR1

GSR2

GSR3

GSR4

GSR5

GSR6

GSR7

GSR8

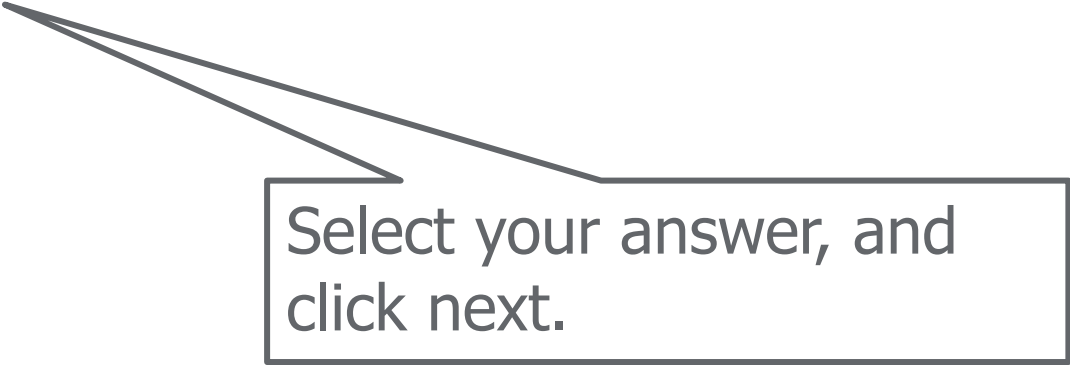
GSR9

GSR10

Notfallmanagement

Was mache ich mit dem beim Pförtner ausgehändigten Besucherausweis?

- Ich trage ihn in meiner Hosentasche.
- Ich schließe ihn gut weg, damit er nicht verloren geht.
- Ich trage ihn sichtbar während des ganzen Besuches, damit jeder erkennt, dass ich angemeldet bin.



Select your answer, and click next.

This is the end of the test.

Your score is: **92%**.

Your desired score is: **83%**.

You have **passed** this course.

Click **close** button to finish



Results of the test.

 Close

## My courses

📁 My courses

📄 My certificates

👤 My profile

The following courses are available:

Valid

Gate instruction

Valid until 05-05-2022 | Achieved on 05-05-2021 | Score: 92%

Progress: 100.00%

Start

Certificate is 1  
year valid

You get only access  
to the factory for  
work  
when you pass the  
test

Created with EduBuilder

# Goldene Sicherheitsregeln



**Goldene Sicherheitsregel 1**

**Ich nehme mir Zeit für Sicherheit**

Weniger gibt es keine Alternativen.

- Wenn du eine Aufgabe ausführen möchtest, achte von der Größe, dem Umfang
- und der Komplexität her darauf, dass du dir genügend Zeit einplanst.
- Wenn du hast, was du brauchst, um die Aufgabe zu erledigen, dann nimm dir die Zeit, die du brauchst.

Unsere Sicherheit. Meine Verantwortung!

**Goldene Sicherheitsregel 2**

**Ich halte die Sicherheitsvorschriften ein**

Wenn ich mich nicht an die geltenden Regeln und Vorschriften halte, gefährde ich mich und andere.

- Die Sicherheitsvorschriften sind das Fundament für einen sicheren Arbeitsplatz. Sie sind das Ergebnis von langjähriger Erfahrung und sind für die Sicherheit aller Mitarbeiter und Besucher im Unternehmen.
- Die Einhaltung der Vorschriften verhindert Unfälle und Verletzungen.
- Die Einhaltung der Vorschriften ist ein Zeichen für einen verantwortungsvollen Mitarbeiter.

Unsere Sicherheit. Meine Verantwortung!

**Goldene Sicherheitsregel 3**

**Ich trage die vorgeschriebene persönliche Schutzausrüstung**

Die persönliche Schutzausrüstung (PSA) ist ein wesentlicher Bestandteil der Sicherheit im Unternehmen. Sie schützt dich vor Verletzungen und Unfällen.

- Die PSA ist ein wesentlicher Bestandteil der Sicherheit im Unternehmen.
- Sie schützt dich vor Verletzungen und Unfällen.
- Sie ist ein Zeichen für einen verantwortungsvollen Mitarbeiter.

Unsere Sicherheit. Meine Verantwortung!

**Goldene Sicherheitsregel 4**

**Ich verwende nur intakte und geprüfte Werkzeuge und Maschinen**

Benutze nur intakte, geprüfte und ordnungsgemäß gewartete Werkzeuge und Maschinen. Geprüfte Werkzeuge und Maschinen sind sicher zu verwenden.

- Geprüfte Werkzeuge und Maschinen sind sicher zu verwenden.
- Sie sind ein Zeichen für einen verantwortungsvollen Mitarbeiter.

Unsere Sicherheit. Meine Verantwortung!

**Goldene Sicherheitsregel 5**

**Ich halte meinen Arbeitsplatz sauber und aufgeräumt**

Halte deinen Arbeitsplatz sauber und aufgeräumt. Ein sauberer Arbeitsplatz ist ein sicherer Arbeitsplatz.

- Ein sauberer Arbeitsplatz ist ein sicherer Arbeitsplatz.
- Er ist ein Zeichen für einen verantwortungsvollen Mitarbeiter.

Unsere Sicherheit. Meine Verantwortung!



If you can't do it safe, don't do it!

# Goldene Sicherheitsregeln



**Goldene Sicherheitsregel 6**

**Ich sichere Anlagen und Maschinen, bevor ich an ihnen arbeite**

**Unserer Sicherheit. Meine Verantwortung!**

ROCKWOOL

**Ambition 0 TOGETHER**

Nachdem bei Arbeiten an Anlagen/Maschinen die Gefahr eines Zusammenstoßes besteht, sind die folgenden Maßnahmen zu ergreifen:

- Die Energiezufuhr durch Abschalten der Energiezufuhr zu sichern, die die für die jeweilige persönliche Aufgabe erforderliche Energie liefert.
- Die Energiezufuhr durch Abschalten der Energiezufuhr zu sichern, die die für die jeweilige persönliche Aufgabe erforderliche Energie liefert.
- Die Energiezufuhr durch Abschalten der Energiezufuhr zu sichern, die die für die jeweilige persönliche Aufgabe erforderliche Energie liefert.

**Goldene Sicherheitsregel 7**

**Ich nutze ausgewiesene Wege und auf Treppen den Handlauf**

**Unserer Sicherheit. Meine Verantwortung!**

ROCKWOOL

**Ambition 0 TOGETHER**

Beim Verlassen einer Höhe ist die Gefahr eines Sturzes zu vermeiden. Die folgenden Maßnahmen sind zu ergreifen:

- Die Höhe der Arbeitshöhe zu begrenzen, die die für die jeweilige persönliche Aufgabe erforderliche Höhe ist.
- Die Höhe der Arbeitshöhe zu begrenzen, die die für die jeweilige persönliche Aufgabe erforderliche Höhe ist.
- Die Höhe der Arbeitshöhe zu begrenzen, die die für die jeweilige persönliche Aufgabe erforderliche Höhe ist.

**Goldene Sicherheitsregel 8**

**Ich melde jede unsichere Situation und Schäden unverzüglich meinem Vorgesetzten**

**Unserer Sicherheit. Meine Verantwortung!**

ROCKWOOL

**Ambition 0 TOGETHER**

Nachdem, was gemeldet wird, kann unverzüglich und korrigiert werden.

- Die Höhe der Arbeitshöhe zu begrenzen, die die für die jeweilige persönliche Aufgabe erforderliche Höhe ist.
- Die Höhe der Arbeitshöhe zu begrenzen, die die für die jeweilige persönliche Aufgabe erforderliche Höhe ist.
- Die Höhe der Arbeitshöhe zu begrenzen, die die für die jeweilige persönliche Aufgabe erforderliche Höhe ist.

**Goldene Sicherheitsregel 9**

**Ich spreche Kollegen an, die sich unsicher verhalten, und ermutige sie, sicher zu arbeiten**

**Unserer Sicherheit. Meine Verantwortung!**

ROCKWOOL

**Ambition 0 TOGETHER**

Wenn sich Kollegen unsicher verhalten, sind sie zu ermutigen, sich sicher zu verhalten.

- Die Höhe der Arbeitshöhe zu begrenzen, die die für die jeweilige persönliche Aufgabe erforderliche Höhe ist.
- Die Höhe der Arbeitshöhe zu begrenzen, die die für die jeweilige persönliche Aufgabe erforderliche Höhe ist.
- Die Höhe der Arbeitshöhe zu begrenzen, die die für die jeweilige persönliche Aufgabe erforderliche Höhe ist.

**Goldene Sicherheitsregel 10**

**Ich achte als Fahrzeugführer immer auf eine sichere Fahrweise**

**Unserer Sicherheit. Meine Verantwortung!**

ROCKWOOL

**Ambition 0 TOGETHER**

Bei der Fahrt auf einem Fahrzeug sind die folgenden Maßnahmen zu ergreifen:

- Die Höhe der Arbeitshöhe zu begrenzen, die die für die jeweilige persönliche Aufgabe erforderliche Höhe ist.
- Die Höhe der Arbeitshöhe zu begrenzen, die die für die jeweilige persönliche Aufgabe erforderliche Höhe ist.
- Die Höhe der Arbeitshöhe zu begrenzen, die die für die jeweilige persönliche Aufgabe erforderliche Höhe ist.

If you can't do it safe, don't do it!



If you can't **do it safe**,  
don't do it!